

## スマートフォンで『ポタロウ』を利用する

スマートフォンでポタロウにアクセスするには、以下の手順にてアプリをインストールしてください。

### UNIPA = ポタロウ



「UNIPA(**UN**IVERSAL **P**ASSPORT)」とは本学ポータルサイトの製品名(一般的な名称)です。本学では「UNIPA」を「ポタロウ」という通称で呼んでいます。そのため、アプリの仕様上、スマートフォンアプリでは「UNIPA」と表示されます。

### 🍏 iPhone(iOS)の場合

AppStoreで「UNIPA」と検索または下のQRコード、URLよりアプリページにアクセスして、上記アイコンのアプリをインストールします。



<https://apple.co/2LaSaW1>

### 🤖 Android の場合

Google Play ストアで「UNIPA」と検索または下のQRコード、URLよりアプリページにアクセスして、上記アイコンのアプリをインストールします。

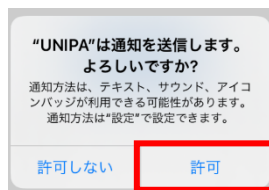


<https://play.google.com/store/apps/details?id=com.jast.gakuen.up.sm.unipa>

▼ 以降は iOS(iPhone)画面で説明します。Android でも同様の手順にて操作できます。

- ① インストールした「UNIPA」アプリを開きます。

※初回起動時に下のようなメッセージが表示された場合、[許可]をタップします。



#### 📌 ポイント

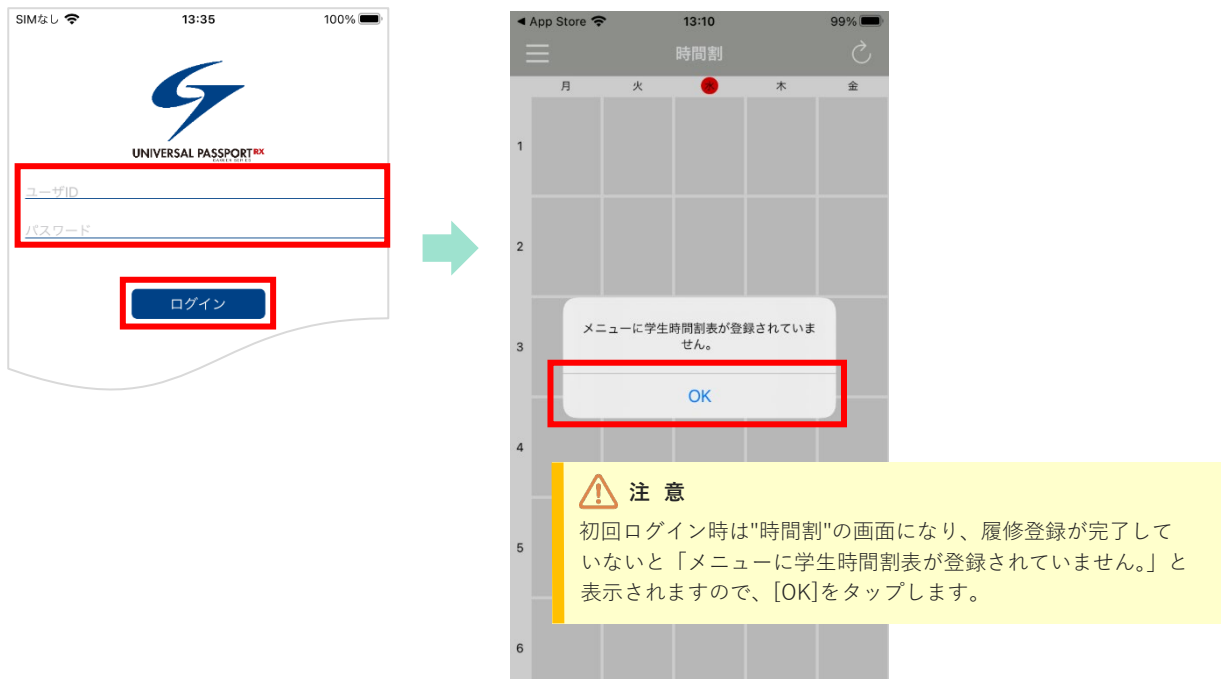
重要な掲示情報や休講、教室変更などの通知をプッシュ通知で受け取れます。UNIPA (ポタロウ) のプッシュ通知は必ずチェックしましょう。


- ② URL 入力画面になるので、以下のアドレスを入力し、[次へ] をタップします。



<https://p.surugadai.ac.jp/uprx>


(3) ログイン画面が表示されるので、ユーザ ID とパスワードを入力し、[ログイン] をタップします。




(4) 左上の三本線  をタップし、続けて [スマホサイトへ] をタップするとトップページに遷移できます。



**補足**

左上の三本線  をタップすると、掲示板、時間割、出欠確認、シラバス照会の機能が利用できます。そのほかの機能を利用する場合は、[スマホサイトへ] をタップしてください。

**補足**

こちらがスマホ版『ポタロウ』のトップページです。『ポタロウ』トップページで左上の三本線  をタップすると、各機能が利用できます。

**補足**

スマホサイトのログアウトはスマホアプリのログアウトと連動していません。スマホアプリのログアウトが必要になったときには再インストールをしてください。

各機能の説明は、下記の操作マニュアルをご参照ください。

<http://www.surugadai.ac.jp/ebook/37/>